

Anleitung zur Registrierung

Sehr geehrte Patientin, sehr geehrter Patient,

Aus datenschutzrechtlichen Gründen ist es uns leider nicht mehr möglich Ihnen unverschlüsselte E-Mails zu kommen zu lassen, die personenbezogene Daten enthalten. Wir haben uns auch nach Eintreten der europäischen Datenschutz-Grundverordnung dazu entschieden, keine Befundberichte die personenbezogenen Daten enthalten per Post zu versenden. Wir haben eine datenschutzkonforme Lösung gesucht, aus diesem Grund bieten wir Ihnen einen kostenlosen Service der CGM CompuGroup an. Ihre medizinischen Daten werden durch ein von Ihnen erstelltes Passwort geschützt. Der Service ist für Sie kostenfrei. Innerhalb weniger Minuten erhalten Sie Ihre Befunde etc...


Wir können Sie gerne in der Praxis in eService registrieren oder Sie registrieren sich selbst auf unserer Homepage.

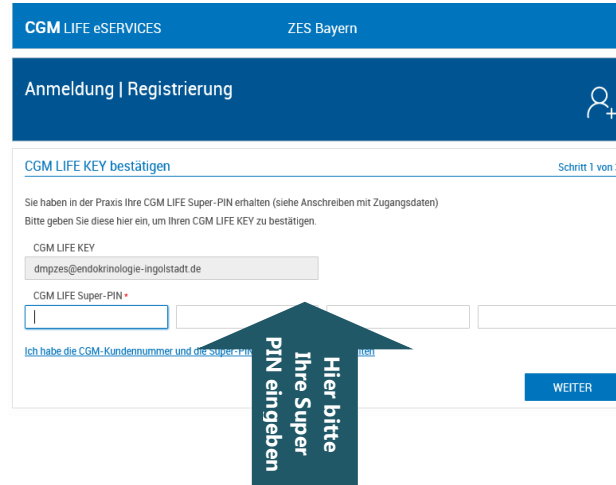
Nach Eingabe Ihrer Daten erhalten Sie einen Link per E-Mail an die E-Mail-Adresse mit der Sie sich bei eService registriert haben. Zeitgleich erhalten Sie auch eine Super-PIN, diese ist sehr wichtig und muss gut aufgehoben werden. Die Super-PIN müssen Sie eingeben um die Registrierung erfolgreich abschließen zu können. Nach erfolgreicher Eingabe Ihrer Daten öffnen Sie bitte den Posteingang Ihres E-Mail-Accounts. Sie müssten jetzt eine Nachricht erhalten haben. Als Absender wird noreply.lifekey@cgm.com angezeigt (siehe Grafik 1). Nach anklicken des Links öffnet sich CGM Life eServices. Sie werden aufgefordert Ihre Super PIN einzugeben, nach Eingabe der Super-PIN bestätigen Sie mit WEITER und Sie gelangen zum nächsten Punkt.

Grafik 1

 Ihre Befunde wurden bereitgestellt

3. Februar 2021, 18:40

Von:  do-not-reply.lifekey@cgm.com



CGM LIFE eSERVICES ZES Bayern

Anmeldung | Registrierung

CGM LIFE KEY bestätigen Schritt 1 von 3

Sie haben in der Praxis Ihre CGM LIFE Super-PIN erhalten (siehe Anschreiben mit Zugangsdaten)
Bitte geben Sie diese hier ein, um Ihren CGM LIFE KEY zu bestätigen.

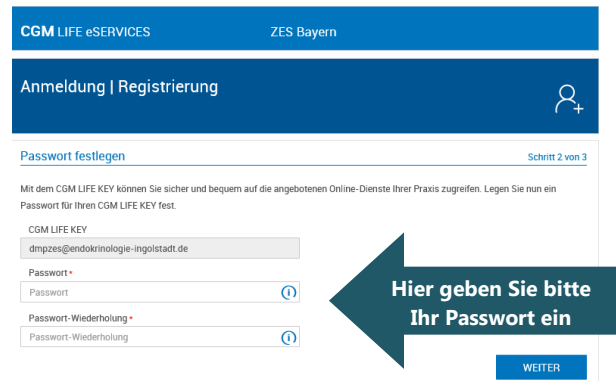
CGM LIFE KEY
dmpzes@endokrinologie-ingolstadt.de

CGM LIFE Super-PIN *

[Ich habe die CGM-Kundennummer und die Super-PIN](#)

WEITER

Nach Eingabe der Super-PIN öffnet sich das Fenster, hier geben Sie Ihr persönliches Passwort ein. Nach der Eingabe auf **WEITER** klicken.



CGM LIFE eSERVICES ZES Bayern

Anmeldung | Registrierung

Passwort festlegen Schritt 2 von 3

Mit dem CGM LIFE KEY können Sie sicher und bequem auf die angebotenen Online-Dienste Ihrer Praxis zugreifen. Legen Sie nun ein Passwort für Ihren CGM LIFE KEY fest.

CGM LIFE KEY
dmpzes@endokrinologie-ingolstadt.de

Passwort *

Passwort-Wiederholung *


Passwort-Wiederholung

WEITER

Bitte wenden – Rückseite vorhanden

Bitte wenden – Rückseite vorhanden

Anschließend lesen Sie sich bitte die Punkte zum Thema Datenschutz durch. Nach Bestätigung der Punkte beenden Sie die Registrierung mit WEITER.



Datenschutz und Nutzungsvereinbarung

Bitte lesen und bestätigen Sie die nachfolgenden Dokumente für die CGM LIFE eSERVICES.

Ja, ich habe die [CGM LIFE eSERVICES Datenschutzerklärung](#) gelesen.

Ja, ich habe die [CGM LIFE eSERVICES Nutzungsvereinbarung](#) gelesen und akzeptiere diese.

Bitte lesen und bestätigen Sie die nachfolgenden Dokumente für das CGM LIFE Konto.

Ja, ich habe die [CGM LIFE Konto Datenschutzerklärung](#) gelesen.

Ja, ich habe die [CGM LIFE Konto Nutzungsvereinbarung](#) gelesen und akzeptiere diese.

ABBRECHEN WEITER

Sie befinden sich jetzt im Hauptmenü von eService und können Befunde und Nachrichten empfangen



Erstellen Sie hier Ihre Super-PIN / Sicherheitsfrage für Ihr CGM LIFE Konto als Sicherheit bei Passwort-Verlust. [Jetzt erstellen](#)

Termine vereinbaren eTerminale

Befunde einsehen eBefunde

Informationen erhalten eDialog

ZES Bayern

Homepage: <https://endokrinologie.bayern>

Herzlich willkommen, Wichtige Neuigkeiten Team Ingolstadt!

Einige wichtige Informationen

Ihren Befundbericht erhalten Sie automatisch sobald dieser vom Arzt erstellt wurde. Das kann einige Wochen in Anspruch nehmen.

Möchten Sie Ihre Laborwerte schon vorab per eService erhalten, müssen Sie uns bitte in der Praxis kontaktieren da diese nicht automatisch in eService eingestellt werden

Bitte wenden – Rückseite vorhanden